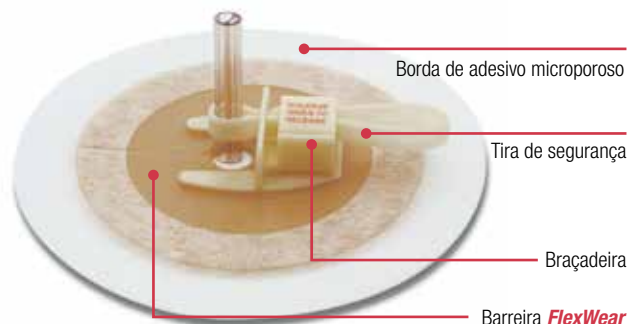


# Dispositivo de Fixação de Tubo Vertical (VTAD)

## Dicas de uso



### Código 9782

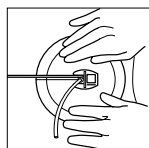
- Fixa tubos, drenos e/ou cateteres verticais ou perpendiculares à pele;
- Apresenta uma tira de segurança ajustável que garante a fixação do tubo/dreno/cateter de 5 Fr a 40 Fr;
- Com barreira **FlexWear** que protege a pele e permite a visualização do sítio de inserção;

## Aplicação

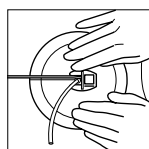
Antes da aplicação higienize e seque a pele do paciente com produtos que não deixem resíduos.



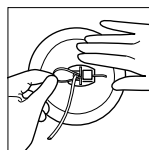
1. Utilize técnica estéril quando necessário, remova o papel protetor da barreira de hidrocoloide. Ative a resina de hidrocoloide antes da remoção do papel protetor da barreira, massageando-a por 30 segundos para uma melhor aderência. Mantenha o papel protetor da borda de adesivo microporoso.



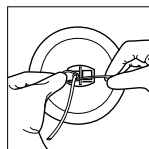
2. Insira o tubo/dreno/cateter pelo recorte inicial e acomode-o no orifício pré cortado, caso necessário o orifício pode ser ampliado antes da retirada do papel protetor.



3. Aplique o VTAD na pele do paciente, e agora remova o papel protetor da borda de adesivo microporoso.

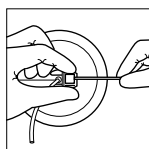


4. Envolve o tubo/dreno/cateter com a tira de segurança e insira sua extremidade na braçadeira.



5. Puxe a tira de segurança até que ela abrace confortavelmente o tubo/dreno/cateter.

## Remoção do dispositivo



6. Libere o tubo/dreno e/ou cateter do dispositivo de fixação, apertando os dois lados da braçadeira e empurrando a tira de segurança no sentido contrário.